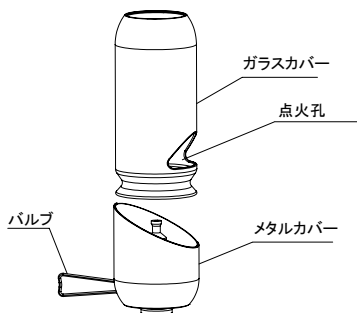




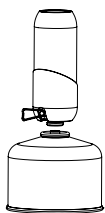
# ORANGE

## Gas Lantern

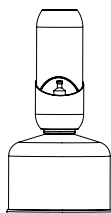


### 使用方法

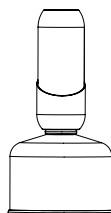
- 1 ランタンをプラスチックケースから取り出し、バルブが閉じている (右に回しきられている) ことを確認して下さい。
- 2 ランタンをガスカートリッジに接続して下さい。
- 3 ガラスカバーを回して点火孔を完全に開きます。それからバルブを左に回してガスを出し、点火して下さい。
- 4 点火後速やかに点火孔が完全に閉じるまでガラスカバーを回して下さい。
- 5 使用を終了するときはバルブを閉じ、ガラスカバーが冷えてからガスカートリッジから取り外して下さい。火傷の恐れがありますので、ガラスカバーが冷めるまでは少なくとも5分お待ち下さい。
- 6 ランタンをプラスチックケースに仕舞って下さい。



2



3



4

### 警告

- 1 このランタンは十分換気された空間でご使用ください。
- 2 点火時はガラスカバーの上に体の一部や可燃物などが無い事をご確認下さい。
- 3 使用中は絶対にガラスカバーに触れないで下さい。
- 4 ガラスカバーは完全に風を防ぐものではありません。
- 5 強風などで火が消えた時はガラスカバーが冷めるまで少なくとも5分お待ち頂いてから再点火して下さい。
- 6 ガラスカバーは破損の恐れがありますので輸送時は必ず専用のプラスチックケースに入れて下さい。

ホームページ : <https://fire-maple.jp/>  
お問い合わせ : [info@deson-tech.jp](mailto:info@deson-tech.jp)  
輸入販売元 : 株式会社帝伸テック

